

# GRAU

## Falling Sun Deckenaufbau

Falling Sun mit dem Feature Sunset Dimming bringt dir das ganze Spektrum von Sonnenlicht nach Hause. Die neuen Finishes balancieren elegantes Zen und poppig gute Laune dieser ikonischen Form. Per GRAU App kannst du das weiche blendfreie Licht einfach gestalten und planen.

## Farben

Farben	Artikelnummer
● Black	FAU2-310-00
○ White	FAU2-310-01
● Sand White	FAU2-310-05
● Sun Orange	FAU2-310-08
● Polished	FAU2-310-99

## Dimensionen

Deckentopf  
Ø 7 cm × 16,3 cm



Höhe  
200 cm

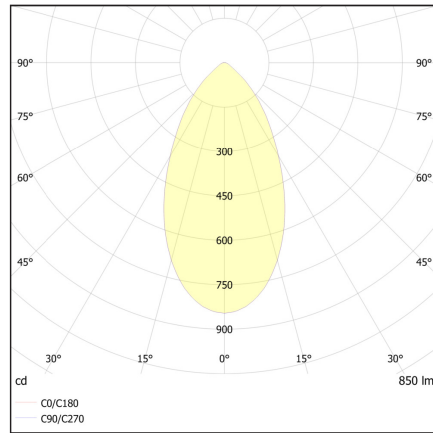
Leuchtenkopf  
Ø 8 cm × 45 cm

## Body

Pendellänge	2 m
Maße Verpackung (L x B x H)	80 cm x 21 cm x 10 cm
Material	Aluminium
Oberfläche	Black, White, Sand White, Sun Orange: Pulverbeschichtet Polished: Poliert
Gewicht	1,3 kg
Montageart	Deckenaufbau
Nennspannung	220 – 240 V
Leistungsaufnahme	14 W
Leuchteneffizienz	61 lm/W
Anschlussleitung (Ader-Zahl)	3
Schutzklasse	I
EU-Konformität	CE

# GRAU

## Lichtkurve



## Licht

Leuchtmittel	LED
Leuchtenlichtstrom	850 lm
Farbwiedergabeindex	CRI > 90
Lichtaustritt	Direkt
Abstrahlwinkel	54°
Lichtverteilung	Symmetrisch
Farbtemperatur	2700 - 1300K
Lichtfarbe	Warmweiß
Dimmbar	Ja
Art der Dimmung	Phasenabschnitt
GRAU App Upgrades möglich	Ja
Umbau auf DALI möglich	Ja
Energieeffizienz (direkt)	G

# GRAU

## Falling Sun

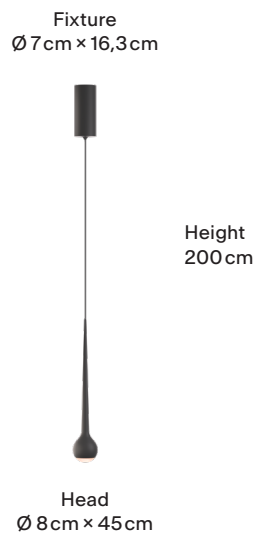
Ceiling-mounted  
Surface

Falling Sun with its integrated Sunset Dimming feature brings the full spectrum of sunlight into your home. Fresh colors bring elegant zen and pop vibrancy to this iconic form. Via GRAU App, you can easily control, dim and plan the soft glare-free light.

## Colors

Color	SKU
● Black	FAU2-310-00
○ White	FAU2-310-01
● Sand White	FAU2-310-05
● Sun Orange	FAU2-310-08
● Polished	FAU2-310-99

## Dimensions

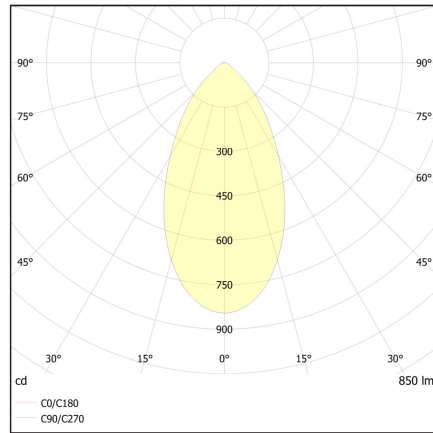


## Body

Pendant length	2 m
Packaging dimensions (L × W × H)	80cm x 21cm x 10cm
Material	Aluminum
Surface	Black, White, Sand White, Sun Orange: Powder-coated Polished: Polished
Weight	1,3 kg
Mounting type	Ceiling-mounted (surface)
Rated voltage	220 – 240 V
Power consumption	14 W
Luminaire efficiency	61lm/W
Connection cable (number of cores)	3
Protection class	I
This Product is CE conform	CE

# GRAU

## Light Curve



## Light

Light source	LED
Luminous flux	850 lm
Color rendering index	CRI > 90
Light emission	Direct
Beam angle	54°
Light distribution	Symmetric
Color temperature	2700 - 1300K
Light color	Warm White
Dimmable	Yes
Type of dimming	Phase rotary dimmer
GRAU App upgrades possible	Yes
Conversion to DALI possible	Yes
Energy efficiency (direct light)	G