

Kartell



Optic
Patrick Jouin

COMUNICAZIONI DAL PRODUTTORE ALL'ACQUIRENTE

Materiali: PMMA trasparente o colorato in massa.

Avvertenza: la presente scheda prodotto ottempera alle disposizioni della Legge del 10 aprile 1991 n° 126 "Norme per l'informazione del consumatore" e al decreto dell'8 febbraio 1997 n° 101 "Regolamento di attuazione".

Manutenzione del prodotto: pulire il prodotto con un panno umido imbevuto di sapone o detersivi liquidi neutri, meglio se diluiti in acqua. **Evitare assolutamente l'uso di alcol etilico o di detersivi contenenti, anche in piccole quantità, acetone, trielina e ammoniaca (solventi in generale).**

EVITARE I SEGUENTI USI IMPROPRI: salire sul prodotto con i piedi, utilizzare il prodotto come scaletta o come sgabello, appoggiarsi a più contenitori impilati.

Kartell declina ogni responsabilità per danni causati a cose o a persone derivanti da un uso non corretto del prodotto. La garanzia non comprende alcun tipo di assistenza o riparazione del prodotto o a parti di esso danneggiate in seguito a un uso non corretto del prodotto stesso.

MODELLO PROTETTO DA REGISTRAZIONE DI DESIGN COMUNITARIO

INFORMATIONS PROVIDED BY THE PRODUCER FOR THE PURCHASER

Materials: transparent or smooth batch-dyed PMMA.

Note: this technical specifications form of the product is in accordance with the Law n. 126 of the 10th April 1991 "Norms regarding consumer information" and with the decree n. 101 of the 8th February 1997 "Implementation regulation".

Maintenance instructions: clean the product with a damp cloth and soap or neutral liquid detergents diluted with water. **Do not use ethyl alcohol or detergents that contain even small amounts of acetone, trichloroethylene or ammonia (or solvents in general).**

AVOID THE FOLLOWING IMPROPER USE: standing on the product, using the product as a step or stool, leaning on several stacked containers.

Kartell will accept no liability for any damages caused to property or persons subsequent to incorrect handling of the product. If the assistance of the manufacturer is required to rectify faults arising from incorrect installation or use, this assistance is not covered by the guarantee.

OBJECT IS PROTECTED BY COMMUNITY DESIGN REGISTRATION

MITTEILUNG DES HERSTELLERS FÜR DEN KÄUFER

Materialien: durchsichtiges oder in der Masse gefärbtes PMMA.

Hinweis: Das vorliegende Produktdatenblatt entspricht den Festlegungen des Gesetzes Nr. 126 vom 10. April 1991 "Bestimmungen zur Verbraucherinformation" und dem Gesetzeserlass Nr. 101 vom 8. Februar 1997 "Durchführungsregelung".

Wartung des Produktes. Reinigung: ein feuchtes Tuch mit Reinigungsmittel genügt. **Kein Aceton, Trichloräthylen, Ammoniak und Alkohol verwenden, weil sie die Oberfläche angreifen. Ebenfalls abschleifende Reinigungsmittel, wie beispielsweise Pulver oder Paste und rauhe Tücher vermeiden.**

DEN FOLGENDEN UNSACHGEMÄSSEN GEBRAUCH VERMEIDEN: mit den Füßen auf das Produkt steigen, das Produkt als Leiter oder Hocker verwenden, sich an aufeinander gestapelten Containern abstützen. Kartell lehnt jegliche Haftung für Sach- oder Personenschäden ab, die durch einen unsachgemäßen Gebrauch des Produktes hervorgerufen werden. Die Garantie umfasst keinerlei Hilfsleistung oder Reparatur des Produktes oder seiner Teile, die in Folge eines unsachgemäßen Gebrauchs des Produktes beschädigt wurden.

ALS GEMEINSCHAFTSGESCHMACKSMUSTER GESCHÜTZTES

COMMUNICATIONS DU PRODUCTEUR AU CONSOMMATEUR

Matériaux: PMMA transparent ou coloré dans la masse.

Avertissement: la présente fiche produit est conforme aux dispositions de la Loi du 10 avril 1991 n° 126 "Norme pour l'information du consommateur" et du décret du 8 février 1997 n° 101 "Règlement de mise en application".

Manutention du produit: nettoyer le produit avec un chiffon humide imbibé de savon ou détergents liquides neutres, mieux encore si dilués dans de l'eau. **Eviter absolument l'usage d'alcool éthylique ou de détergents contenant même en petite quantité acétone, trichloréthylène et ammoniacque (dissolvants en général).**

ÉVITER LES UTILISATIONS INAPPROPRIÉES SUIVANTES: monter sur le produit avec les pieds, utiliser le produit comme échelle ou escabeau, s'appuyer à plusieurs contenants empilés.

Kartell décline toute responsabilité pour les dommages causés à des choses ou à des personnes suite à une utilisation non conforme du produit.

La garantie ne comprend pas toute forme d'assistance ou de réparation du produit ou de ses éléments endommagés suite à une utilisation non conforme du produit lui-même.

MODÈLE PROTÉGÉ PAR UN DESIGN COMMUNAUTAIRE DÉPOSÉ

COMUNICACIONES DEL PRODUCTOR AL COMPRADOR

Materiales: PMMA transparente o coloreado en la masa.

Advertencia: la presente ficha de producto cumple las disposiciones establecidas por la Ley N.º 126 del 10 de abril de 1991, "Normas para la información del consumidor", y por el decreto N.º 101 del 8 de febrero de 1997, "Reglamento de ejecución".

Mantenimiento del producto: limpiar con un paño húmedo y suave empapado en agua con jabón o detergentes líquidos comerciales, mejor diluidos en agua. **Hay que evitar el uso de acetona, tricloroetileno y amoniac o detergentes que contengan cualquier cantidad, por pequeña que sea, de estas sustancias, que atacan los plásticos. También conviene evitar el alcohol etílico, porque si no está muy diluido en agua puede volver opacas las superficies.**

EVITE SU USO IMPROPIO: subir con los pies sobre el producto, utilizar el producto como escalera.

Kartell declina toda responsabilidad por daños a personas o cosas derivados del uso incorrecto del producto.

La garantía no comprende ningún tipo de asistencia o reparación del producto, ni de partes del mismo, en caso de daños causados por el uso incorrecto.

MODELO PROTEGIDO POR EL REGISTRO DE DISEÑO COMUNITARIO

COMUNICAÇÕES DO PRODUTOR AO COMPRADOR

Materiais: PMMA transparente ou colorido em massa.

Advertência: a presente ficha produto respeita as disposições da Lei nº 126, de 10 de Abril de 1991 "Normas para a informação do consumidor" e o decreto nº 101, de 8 de Fevereiro de 1997 "Regulamento de actuação".
Manutenção do produto: use um pano macio com sabão ou um líquido de limpeza, preferentemente deluído em água. **Não use acetona, tricloreto, amoníaco ou outros corrosivos do plástico. Evite álcool pois tornará as superfícies baças, solventes abrasivos, pós de limpeza, lã de metal ou esponjas ásperas.**

EVITAR OS SEGUINTE USOS INADEQUADOS: subir sobre o produto com os pés, utilizá-lo como escada ou como banco, apoiar-se sobre vários contentores empilhados.

A Kartell declina qualquer responsabilidade por prejuízos causados a coisas ou a pessoas decorrentes de um uso não correcto do produto. A garantia não inclui nenhum tipo de assistência ou reparação do produto ou de partes do mesmo que sofreram prejuízo na sequência de um uso não correcto do próprio produto.

MODELO PROTEGIDO POR REGISTO DE DESIGN COMUNITÁRIO

メーカーからご購入者へのお知らせ

素材：透明またはバッチ着色PMMA

ご注意：本製品仕様書は、1991年4月10日法律第126号「消費者情報規範」および1997年2月8日法令第101号「実施規定」に順じたものです。

お手入れ：薄めの石鹼水または中性液体洗剤水で湿らせた布で拭いてください。

エチルアルコールや、たとえ少量であれアセトン、トリクロロエチレン、アンモニア（溶剤一般）を含む洗剤は絶対に使用しないでください。

本製品は、次のような使い方には適しておりません。危険ですから、このような使い方はしないでください：

本製品の上に登って立ったり、梯子や踏み台に代用すること。本製品を2個以上積み重ねたところへ寄りかかること。

本製品の不適切な使用による、物や人への損害について、Kartell社は一切の責任を負いません。

本製品の不適切な使用による全体または部分的損害は、一切保証の対象とはなりません。

本モデルは欧州共同体意匠登録により保護されています。

制造商致购买者声明

原料：透明或染色的PMMA

说明：本产品保修卡遵守1991年4月10日第126号“消费者信息法”和1997年2月8日第101号“贯彻条例”。

保养方法：用浸透自液或中性清洗（稀释）的湿布清洗本产品。

避免使用乙醇或含有少量丙酮、三氯乙烯和氨（溶解）的清洗。

请避免以下不当使用：站在本产品上、将其作为阶梯或板凳使用、或靠在数个堆叠容器旁。

企业联合拒绝对于由于使用不当而造成的所有损失负任何责任。

本保证不包含某些类型的辅助设备或由于对产品使用不当而造成的损坏的修理和赔偿。

本对象受到共同体设计注册的保护

생산자가 소비자에게 드리는 안내 말씀

재질: 투명 혹은 유색의 PMMA

경고: 이 제품 설명서는 1991년 4월 10일자 법률 조항 번호 126, "소비자 정보와 관련한 기준" 및 1997년 2월 8일자 법령 번호 101, "이행 규정"을 준수합니다.

제품 관리: 비눗물 또는 물에 희석한 중성 세제에 적신 축축한 천으로 제품을 청소하십시오.

아세톤, 삼염화에틸렌 또는 암모니아(및 일반 솔벤트)를 소량이라도 함유하고 있는 에틸 알코올 또는 세제를 절대 사용하지 마십시오.

다음과 같은 부적절한 사용을 피해 주십시오: 발을 디더 제품위에 올라 가는 것, 제품을 사다리나

의자 대신으로 사용하는 것, 싸놓은 상자에 기대는 것

카르텔은 부적절한 사용으로 인해 인명이나 사물에 발생한 피해에 대해 어떠한 책임을 지지 않습니다.

본 제품의 부적절한 사용으로 발생한 제품 혹은 제품의 일부 훼손에 대한 지원이나 수리는 보증에 포함되어 있지 않습니다.

공동 디자인 등록에 의해 보호된 견본

ИНФОРМАЦИЯ ДЛЯ ПОКУПАТЕЛЯ

Материалыг цветной или прозрачный PMMA

Примечание: форма спецификации на изделие соответствует Закону № 26 от 10 апреля 1991 г.

«Информация, предоставляемая потребителю» и Декрета № 101 от 8 февраля 1997 г.

«Регулирование исполнения». Уход: изделие следует протирать влажной тканью с мылом или жидким, нейтральным моющим средством, лучше разбавленными водой.

Не следует использовать этиловый спирт или моющие средства, содержащие даже небольшое количество ацетона, три-хлорэтилена, аммиака (обычные моющие средства).

ИЗБЕГАЙТЕ СЛЕДУЮЩИХ НЕПРАВИЛЬНЫХ ИСПОЛЬЗОВАНИЙ: запрещается вставать ногами на изделие, использовать изделие в качестве лестницы или как табуретку, облокачиваться на несколько уложенных друг на друга изделий.

Kartell снимает с себя любую ответственность за повреждения, причиненные предмету или человеку, вследствие неправильной эксплуатации изделия. Гарантия не распространяется на ремонт изделия или его компонентов, а также на помощь со стороны изготовителя, если необходимость в оных возникла вследствие неправильной эксплуатации изделия.

МОДЕЛЬ ЗАЩИЩЕНА РЕГИСТРАЦИЕЙ ОБЩЕСТВА ДИЗАЙНЕРОВ

توضيح من الشركة المنتجة إلى المشتري

المواد: بولي كربونيك (PMMA) شفاف أو ملون بالجملة.

تحذير: طبقة المنتج الحالية تشجب لمقتضىات القانون عدد 126 المؤرخ في 10 أبريل 1991 المتعلق بإعداد إعلام المستهلك، وكذلك للمرسوم عدد 101 المؤرخ في 8 فبراير 1997 المتعلق بـ "نظام للتقاضي".

صيانة المنتج: يجب تنظيف المنتج بحرقفة مبللة مشبعة بالمسابون أو بمنظفات سائلة محايدة، والأفضل أن تكون مباداة في الماء.

تجنب مطلقا استخدام الكحول الإيثيلي أو المنظفات التي تحتوي ولو على كميات قليلة، من الأستيون أو التريابيل أو الشندر (أي المنجيات عموما).

تجنب هذه الإستعمالات الخاطئة: الصعود على المنتج بالأقدام، استعمال المنتج كسلم أو كمنقع، التوكؤ على المسانيق الموضوعة بعضها فوق بعض.

لا تتحمل شركة كارتل أي مسؤولية عن الأضرار التي تلحق بالأثياء أو الأشخاص نتيجة الاستعمال الخاطئ للمنتج.

الضمان لا يشمل أي نوع من المساعدة أو أي تصليح للمنتج أو لأجزاء منه إذا كان الضرر ناتجا عن استعمال خاطئ.

نموذج محمي عبر تسجيله ضمن تصاميم الاتحاد الأوربي

ISTRUZIONI PER IL MONTAGGIO

- Il prodotto si presenta composto di 2 elementi separati: contenitore e antina.
L'antina presenta sul lato interno un perno superiore (A) e un perno inferiore (B), oltre a due sporgenze (C) che permettono la chiusura dell'antina.

ASSEMBLY INSTRUCTIONS

- The product is delivered in 2 separate elements: container and door.
On the inner face of the door is an upper pin (A) and a lower pin (B), as well as two protrusions (C) that permit door closure.

MONTAGEANLEITUNG

- Das Produkt besteht aus 2 Einzelelementen: Container und Tür.
Die Tür besitzt auf der Innenseite einen oberen Bolzen (A) und einen unteren Bolzen (B), außerdem zwei Überstände (C), die das Schließen der Tür erlauben.

INSTRUCTIONS POUR LE MONTAGE

- Le produit se présente en deux éléments séparés: contenant et porte.
Sur son côté interne, la porte présente un axe supérieur (A) et un axe inférieur (B), ainsi que deux saillies (C) permettant la fermeture de la porte.

INSTRUCCIONES DE MONTAJE

- El producto consta de dos elementos: un cubo contenedor y una puerta.
La puerta dispone en la parte interior de un perno superior (A) y un perno inferior (B), además de dos elementos salientes (C) que permiten cerrarla.

INSTRUÇÕES DE MONTAGEM

- O produto é composto por 2 elementos separados: um contentor e uma porta.
No lado interno da porta há um perno superior (A) e um perno inferior (B), além de dois elementos salientes (C), que permitem o fechamento da porta.

アセンブリに関する指示

- 本製品は、収納ボックスと扉の2つの部分に分かれています。扉の内側には、ストッパー (C)、上側ヒンジ (A)、下側ヒンジ (B) が付いています。

組立説明

- 本製品包含2个分开的部件：容器和门。
在门的内側有一个上门栓 (A) 和一个下门栓 (B)、以及两个能使门关上的凸出物 (C)。

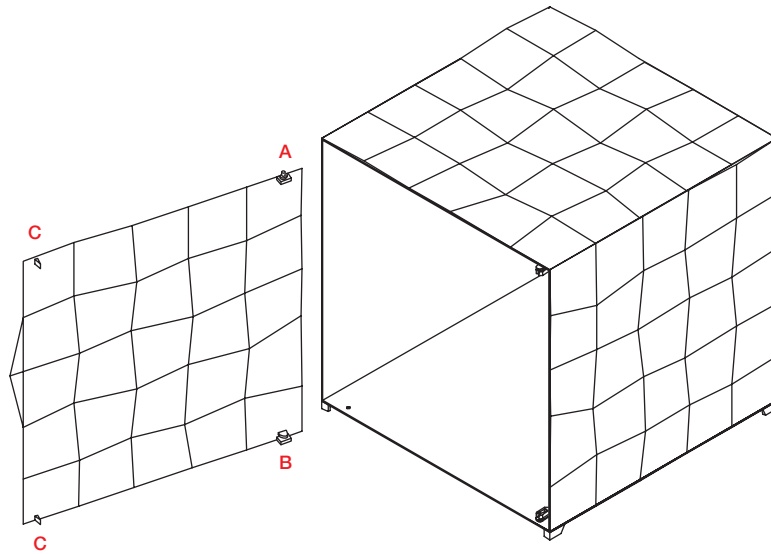
조립 지침

- 제품은 상자와 문 두가지 요소로 구성되어 있습니다. 문의 안쪽으로 상부 중축(A) 및 하부 중축이 (B) 있으며, 그외 두개의 문 잠금 장치 돌출기 (C)가 있습니다.

ИНСТРУКЦИИ ПО СБОРКЕ

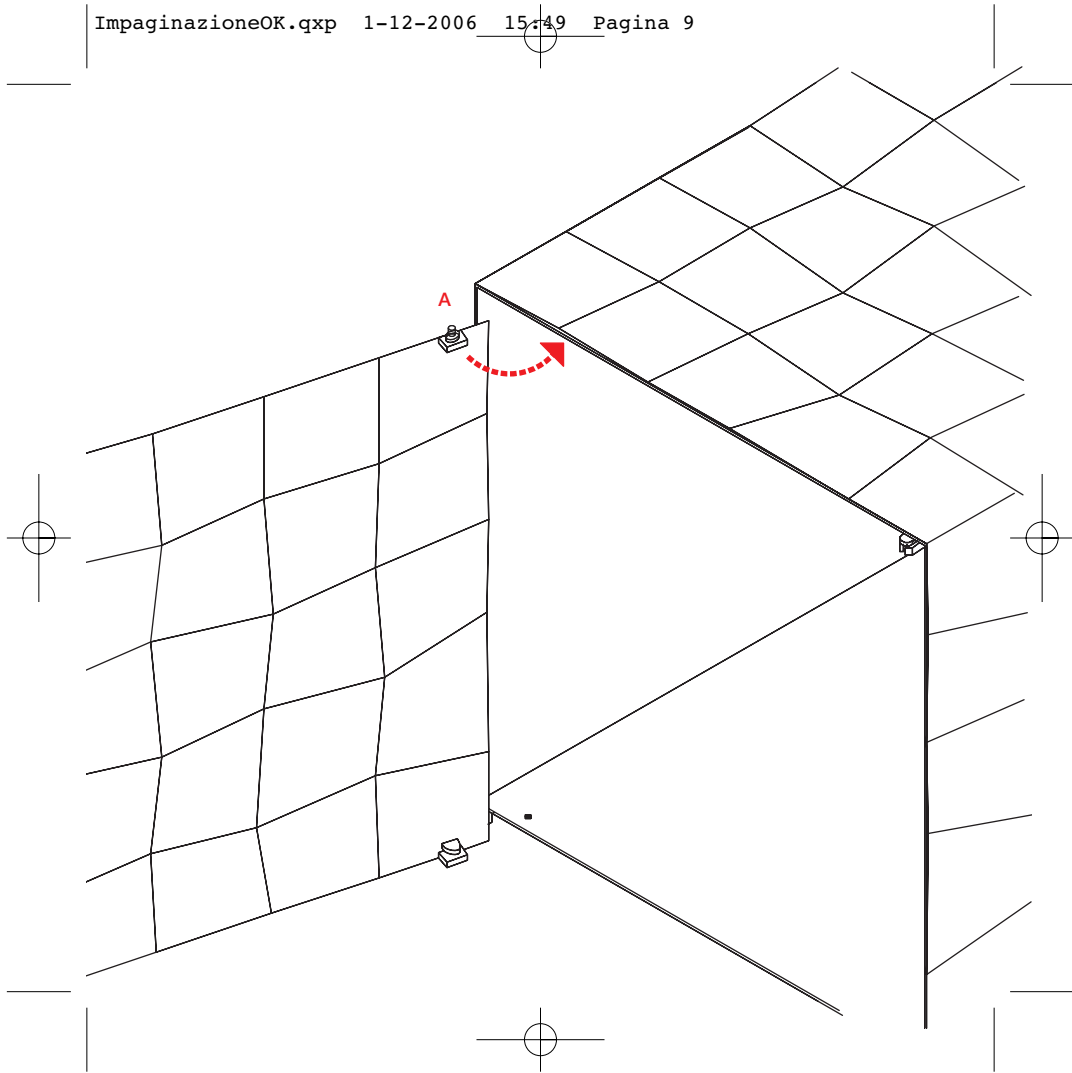
- Изделие состоит из 2 отдельных элементов: ёмкость и створочка. Створочка имеет на внутренней стороне верхний стержень (A) и нижний стержень (B), а также два выступа (C), которые позволяют выполнить закрытие створочки.]

تعليمات التركيب
يتكون هذا المنتج من جزأين منفصلتين: صندوق و باب. الباب مزود من جهته الداخلية بمحور علوي (A) ومحور سفلي (B)، إضافة إلى نتوئين (C) يسهلان على الباب.



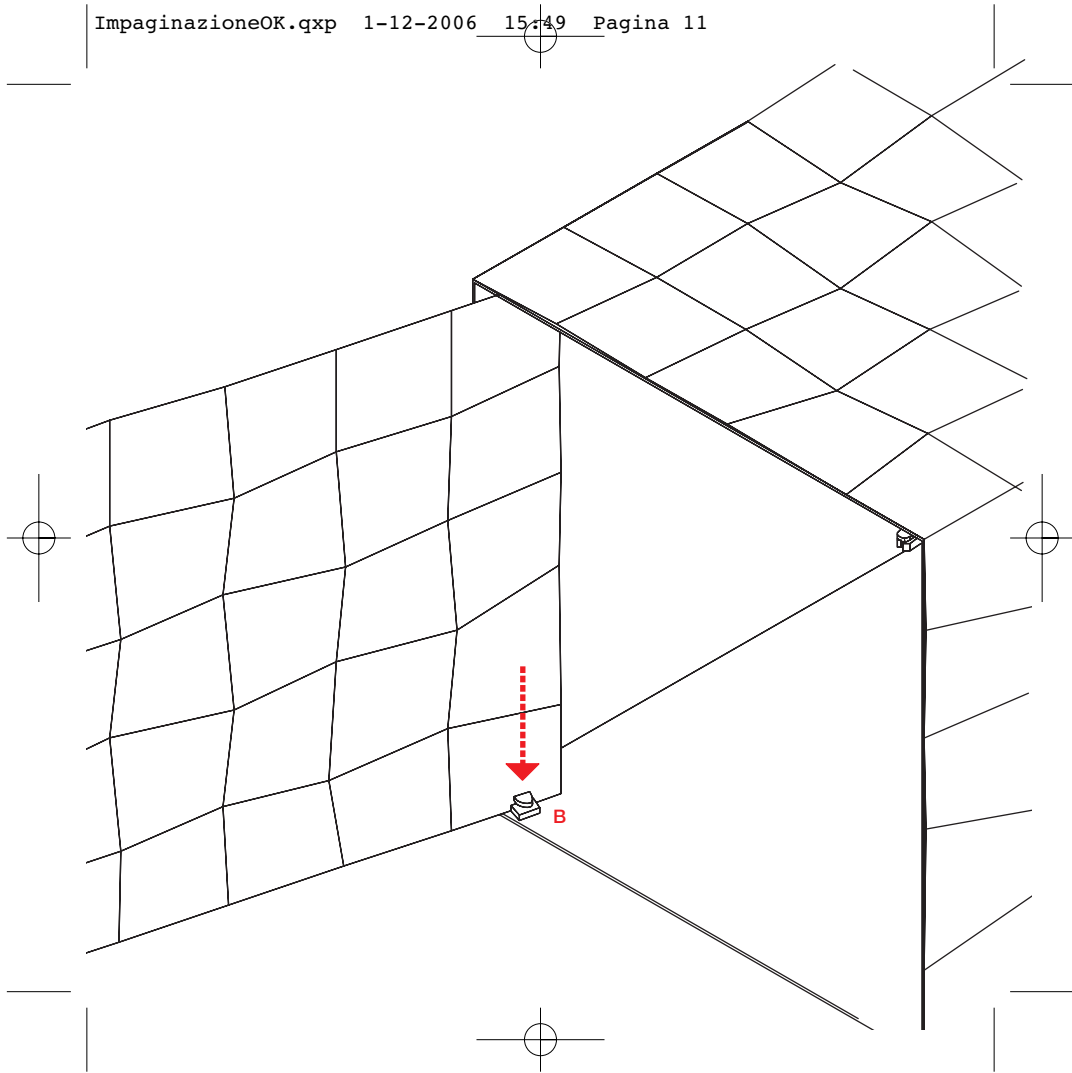
- Per procedere al montaggio dell'antina, inserire il perno superiore (A) nel foro ricavato all'interno del lato superiore del contenitore.
- To assemble the door, insert the upper pin (A) in the hole inside the upper part of the container.
- Für die Montage der Tür wird zunächst der obere Bolzen (A) in die Bohrung auf der Innenseite der Oberseite des Containers eingesetzt.
- Pour réaliser le montage de la porte, enfiler l'axe supérieur (A) dans l'orifice situé à l'intérieur de la partie supérieure du contenant.
- Para realizar el montaje de la puerta, inserte el perno superior (A) en el orificio que hay en la parte interior superior del cubo contenedor.
- Para fazer a montagem da porta, inserir o perno superior (A) no orificio situado no lado interno superior do contentor.
- 扉を取り付けるには、まず上側ヒンジ (A) を収納ボックス内部上側にある穴に差し込みます。
- 欲组装门，先将上门栓 (A) 插入容器内侧上方的洞。
- 문 조립시 상부 중축 (A) 을 상자의 상부에 있는 구멍에 삽입하십시오.
- Для выполнения монтажа створочки вставьте верхний стержень (A) в отверстие, сделанное внутри передней стороны ёмкости.

عند الشروع في تركيب الباب، أدخل المحور العلوي (A) في الثقب الموجود في الجهة الداخلية العليا للمستودع.



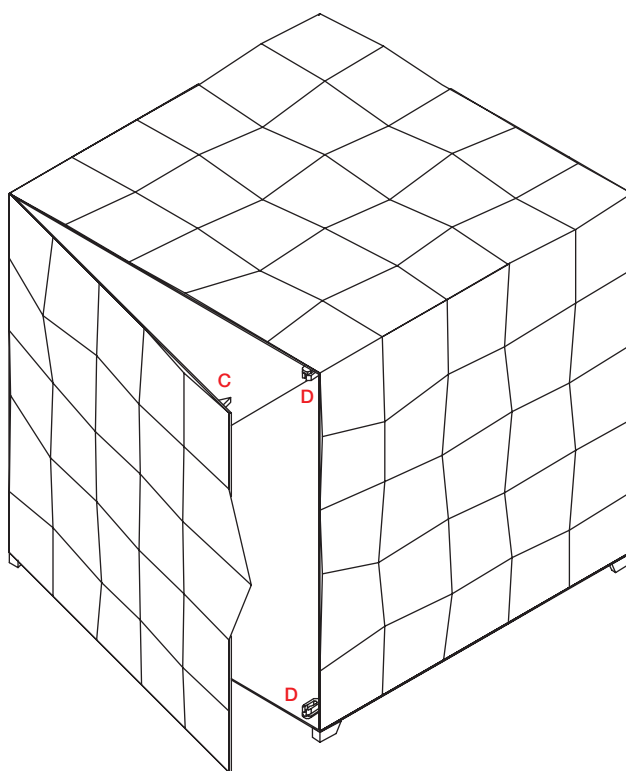
- Una volta inserito il perno superiore, posizionare il perno inferiore (B) in corrispondenza del foro e premerlo a fondo.
- Once the upper pin is inserted, firmly insert the lower pin (B) in the lower hole.
- Sobald der obere Bolzen eingesetzt wurde, wird der untere Bolzen (B) in Entsprechung zur Bohrung positioniert und eingedrückt.
- Après avoir enfilé l'axe supérieur, aligner l'axe inférieur (B) avec l'orifice et l'enfoncer à fond.
- Una vez insertado el perno superior, coloque el perno inferior (B) alineado al orificio e introdúzcalo hasta el fondo.
- Após inserir o perno superior, posicionar o perno inferior (B) alinhado ao orificio e pressioná-lo até o fundo.
- さらに下側ヒンジ (B) も同様に下側の穴に差し込み、穴の奥までしっかりと押し込みます
- 一旦插入上门栓后，再将下门栓 (B) 穩固地插入下方的洞。
- 문잠금 장치는 문에 달린 두 돌출부 (B) 와 상자에 달린 고리(D) 가 서로 맞물림으로써 이루어집니다.
- После вставления верхнего стержня, расположите нижний стержень (B) рядом с отверстием и надавите на него, чтобы он вошёл до конца.

بعد إدخال المحور العلوي ، ثبت المحور السفلي (B) في القاب ودفع به إلى العمق.



- Il sistema di chiusura dell'antina avviene grazie all'incastro tra le due sporgenze dell'antina (C) e gli appositi elementi d'aggancio posti sul contenitore (D).
- The door remains closed thanks to the two door protrusions (C) and specific hooking elements on the container (D).
- Das Schließsystem der Tür erfolgt durch Einrasten der beiden Überstände der Tür (C) mit den entsprechenden Hakenelementen auf dem Container (D).
- La fermeture de la porte advient par l'encastrement des deux saillies de la porte (C) avec les éléments de fixation situés sur le contenant (D).
- La puerta se cierra al encajar los dos elementos salientes de la puerta (C) con los elementos de enganche correspondientes que están colocados en el cubo contenedor (D).
- O sistema de fechamento da porta é feito através do encaixe dos dois elementos salientes da porta (C) com os elementos de enganchar correspondentes existentes no contentor (D).
- 扉を閉めると、扉側のストッパー (C) が収納ボックス側のキャッチでロックされます。
- 门上的两个凸出物 (C) 和容器上特殊的上钩组件能让门保持关闭
- 문잠금 장치는 문에 달린 두 돌출부 (C) 와 상자에 달린 고리(D) 가 서로 맞물림으로써 이루어 집니다.
- Система закрытия створочки работает с помощью шпунтового соединения между двумя выступами створочки (C) и соответствующими элементами сцепления, расположенными на ёмкости (D).

نظام الإغلاق يتم عبر إكحام الباب بين التواين (C) و عناصر الحبس الملائمة (D) التي توجد في المحتوي.



- Optic è un contenitore impilabile per semplice sovrapposizione. Il numero massimo di contenitori impilabili è di quattro unità.
NON IMPILARE UN NUMERO MAGGIORE DI QUATTRO CONTENITORI! OLTRE QUESTO NUMERO L'EQUILIBRIO DELLA COMPOSIZIONE DIVIENE INSTABILE.
- Optic is a simple stackable container. Maximum four containers can be stacked.
DO NOT STACK MORE THAN FOUR CONTAINERS! THE COMPOSITION BECOMES UNSTABLE IF MORE THAN FOUR CONTAINERS ARE STACKED.
- Optic ist ein stapelbarer Container. Die einzelnen Elemente werden einfach aufeinander gestellt, dabei können höchstens vier Container aufeinander gestapelt werden.
NIE MEHR ALS VIER CONTAINER ÜBEREINANDER STAPELN, SONST IST DAS GLEICHGEWICHT GEFÄHRDET.
- Optic est un contenant empilable par simple superposition. Le nombre maximum de contenants empilables est de quatre.
N'EMPILEZ PAS PLUS DE QUATRE CONTENANTS ! L'ÉQUILIBRE DE LA COMPOSITION DEVIENDRAIT INSTABLE.
- Optic es un cubo contenedor apilable que permite que se coloquen fácilmente encima otras unidades. Es posible apilar un máximo de cuatro unidades.
NO APILE MÁS DE CUATRO CUBOS CONTENEDOR! DE LO CONTRARIO, SE PERDERÁ EL EQUILIBRIO Y LA ESTABILIDAD DE LA COMPOSICIÓN.
- O Optic é um contentor empilhável que permite sobreposições simples. Pode-se empilhar até quatro contentores.
NÃO EMPILHE MAIS DE QUATRO CONTENTORES! POIS, CASO CONTRÁRIO, O EQUILÍBRIO DA COMPOSIÇÃO SERÁ PREJUDICADO.
- Optic は、上に載せていだけでスタッキングできるコンテナです。
最高4個まで積み重ねることができます
コンテナは、4個以上積み重ねないでください。
これ以上積み重ねると、不安定になり倒れる可能性があります。
- Optic 是一种简易的可堆叠容器，最多可堆叠四个容器。
请勿堆叠超过四个容器！若堆叠超过四个容器，会发生结构不稳。

- 옴틱은 층층이 상자로 간단히 위에 얹어 놓으면 됩니다. 최대 4층까지 설치 가능합니다.
네개 이상 상자를 쌓지 마십시오. 이 수를 넘으면 조립이 균형을 잃게 됩니다.
- Optic представляет собой сборную конструкцию из шкафчиков, легко устанавливаемых друг на друга. Максимальное количество изделий в одном вертикальном блоке конструкции - четыре.
**НЕ ДОПУСКАЕТСЯ СОЗДАНИЕ ВЕРТИКАЛЬНОГО БЛОКА ИЗ БОЛЕЕ, ЧЕМ ЧЕТЫРЕХ ИЗДЕЛИЙ!
ПРИ ПРЕВЫШЕНИИ ДОПУСТИМОГО КОЛИЧЕСТВА ИЗДЕЛИЙ, РАВНОВЕСИЕ КОНСТРУКЦИИ
НЕСТАБИЛЬНО.**

أونتيك هي خلية مجهزة للتوصيف البسيط العدد الأقصى للعلب المرصفة هو 4 وحدات.
لا تضع أكثر من 4 علب فوق بعضها بعضاً!! يؤدي تجاوز هذا العدد المحدد إلى اختلال توازن
التركيبية.

