

COSMOS

Design von Lieveiro Altherr Molina.

Referenz

2501.

Anwendung

Pendelleuchten

Installationstyp

Aufbau

Beschreibung

Cosmos ist eine skulpturale Pendelleuchte. Design von Lieveiro, Altherr und Molina. Erhältlich in verschiedenen Farben: Schokoladenbraun, Grün und Hellgrau.

Diffusor

Diffusor aus Polycarbonat

Materialien

Scheibe: Stahl

Körper: ABS

Finish



2501-14 Lack dunkelbraun matt (RAL 8019)

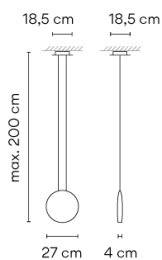


2501-62 Lack grün matt (NCS S 3010-G20Y)



2501-66 Hellgrau (Pantone 403)

Skizze




Elektrische Eigenschaften

1 x LED 4,5W 350mA

Total 4,5 W



VIBIA



Lichtquelle: 2700K CRI >80 490 lm 108.8 lm/W

Leuchte: 170 lm 37.77 lm/W

Incl. Driver: CC - Constant Current 350 mA 110-240V 50/60Hz

Elektronische Regulierung: 1-10V Push

Optionale Regulierung: DALI or Casambi

Physische

1 Box / 0,20 x 0,41 x 0,41 m. / Vol. 0,0336 m³ /
Bruttogewicht 2,6 kg. / Nettogewicht 2,3 kg.

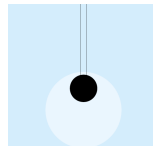
Installation und Montage

Den Anweisungen der Installationsanleitung folgen

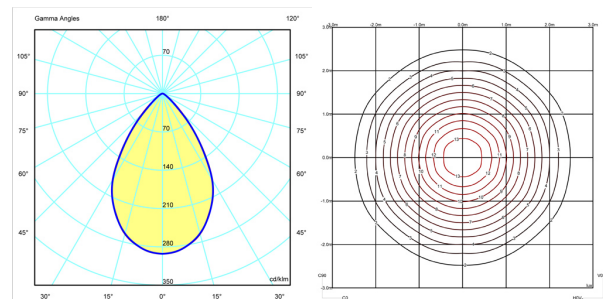
Lichtverteilung

Allgemeine Beleuchtung – Undurchsichtiger Schirm

Beleuchtungskörper für die allgemeine Beleuchtung, dessen lichtundurchlässiger Schirm das Licht mit höherer Intensität nach oben und/oder unten lenkt.



Fotometrische Daten



Zertifikate

