

Care and Cleaning / Conservación y limpieza

Instructions / Consejos



1 Vacuum your rug regularly.
Recomendamos pasar el aspirador frecuentemente.

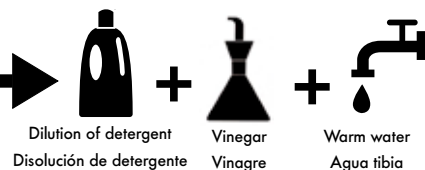


2 Clean spills correctly before they dry.
Limpiar las posibles manchas con la solución adecuada antes de que se sequen.



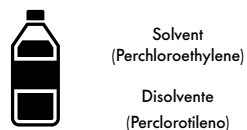

3 When necessary, take your rug to a specialist dry-cleaner.
Recomendamos llevar la alfombra en tintorerías especializadas, en caso que sea necesario.

Stains / Manchas

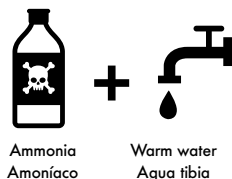


How/ Cómo

First vacuum and then apply the dilution with a damp sponge. Afterwards, carefully rub with a clean cloth and leave to dry. cloth and allow drying.
Pasarlo primero el aspirador y aplicar la disolución con una esponja húmeda.
Limpiar luego con un trapo



Test colour resistance first on a corner, then apply the solvent with a clean white cloth directly on the stain.
Comprobar primero en una esquina la resistencia del color y aplicar con un trapo blanco limpio directamente sobre la mancha.



Leave the stain to dry and then brush. Finally apply the dilution with a damp sponge. Afterwards, rub carefully with a clean cloth and leave to dry.
Dejar secar, cepillar y aplicar la disolución con una esponja húmeda.
Limpiar luego con un trapo limpio y dejar secar.



Can be dry-cleaned
Se puede lavar en seco

Fibre 100% Wool felt
Fibra 100% Fieltro de lana

MADE IN INDIA

Nani Marquina SL
NIF B58468521

Head Office
Església 10, 3er D
T + 34 932 376 465
F + 34 932 175 774
08024 Barcelona (Spain)
info@nanimarquina.com
www.nanimarquina.com